

**AYUDAS COMPLEMENTARIAS  
ERASMUS+  
CURSO 2019-2020**



**Junta de  
Castilla y León**

Consejería de Educación  
Viceconsejería de Universidades  
e Investigación  
Dirección General de Universidades  
e Investigación

ESTADÍSTICAS DE  
AYUDAS COMPLEMENTARIAS ERASMUS+  
2019-2020

DATOS ESTADISTICOS DE LAS AYUDAS COMPLEMENTARIAS ERASMUS+ DE LA JUNTA DE CASTILLA Y LEÓN. CURSO 2019-2020	
<i>Resumen de la convocatoria</i>	
<a href="#">Hoja I</a>	
<i>Causas de denegación</i>	
<a href="#">Hoja II</a>	
<i>Países de destino de los beneficiarios/as</i>	
<a href="#">Hoja III</a>	
<i>Ciclo de estudio en el que están matriculados/as los beneficiarios/as</i>	
<a href="#">Hoja IV</a>	
<i>Cantidad concedida</i>	
<a href="#">Hoja V</a>	
<i>Evolución 2017-2019</i>	
<a href="#">Hoja VI</a>	

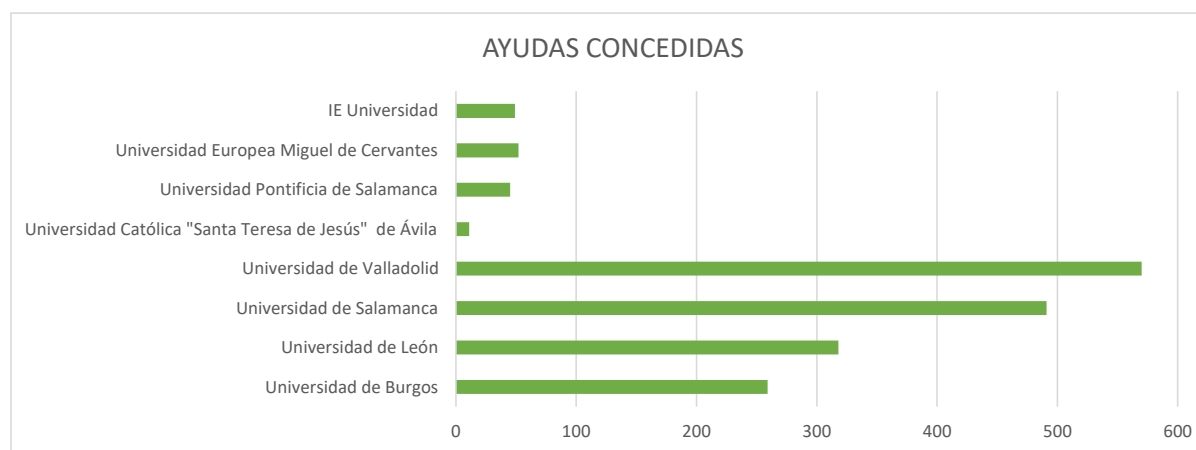


# Junta de Castilla y León

Consejería de Educación  
Viceconsejería de Universidades  
e Investigación  
Dirección General de Universidades  
e Investigación

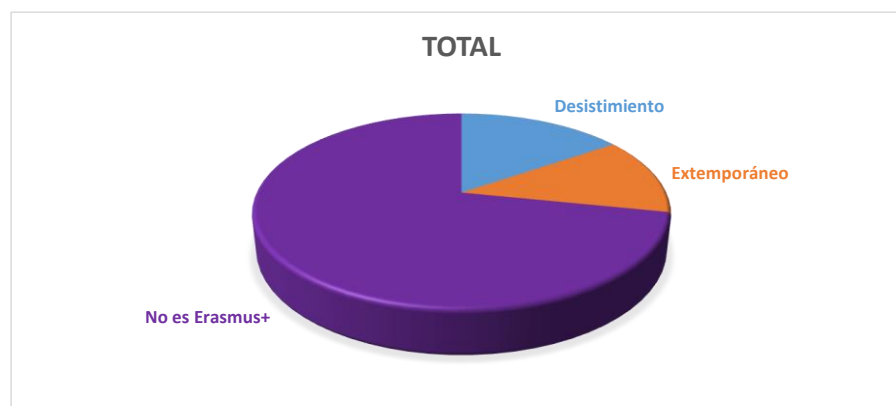
## ESTADÍSTICAS DE AYUDAS COMPLEMENTARIAS ERASMUS+ 2019-2020

RESUMEN SOLICITUDES	AYUDAS CONCEDIDAS	AYUDAS DENEGADAS	TOTAL
Universidad de Burgos	259	5	264
Universidad de León	318	7	325
Universidad de Salamanca	491	8	499
Universidad de Valladolid	570	16	586
Universidad Católica "Santa Teresa de Jesús" de Ávila	11	0	11
Universidad Pontificia de Salamanca	45	< 5	50
Universidad Europea Miguel de Cervantes	52	0	52
IE Universidad	49	0	49
<b>TOTAL</b>	<b>1.795</b>	<b>39</b>	<b>1.834</b>



**ESTADÍSTICAS DE  
 AYUDAS COMPLEMENTARIAS ERASMUS+  
 2019-2020**

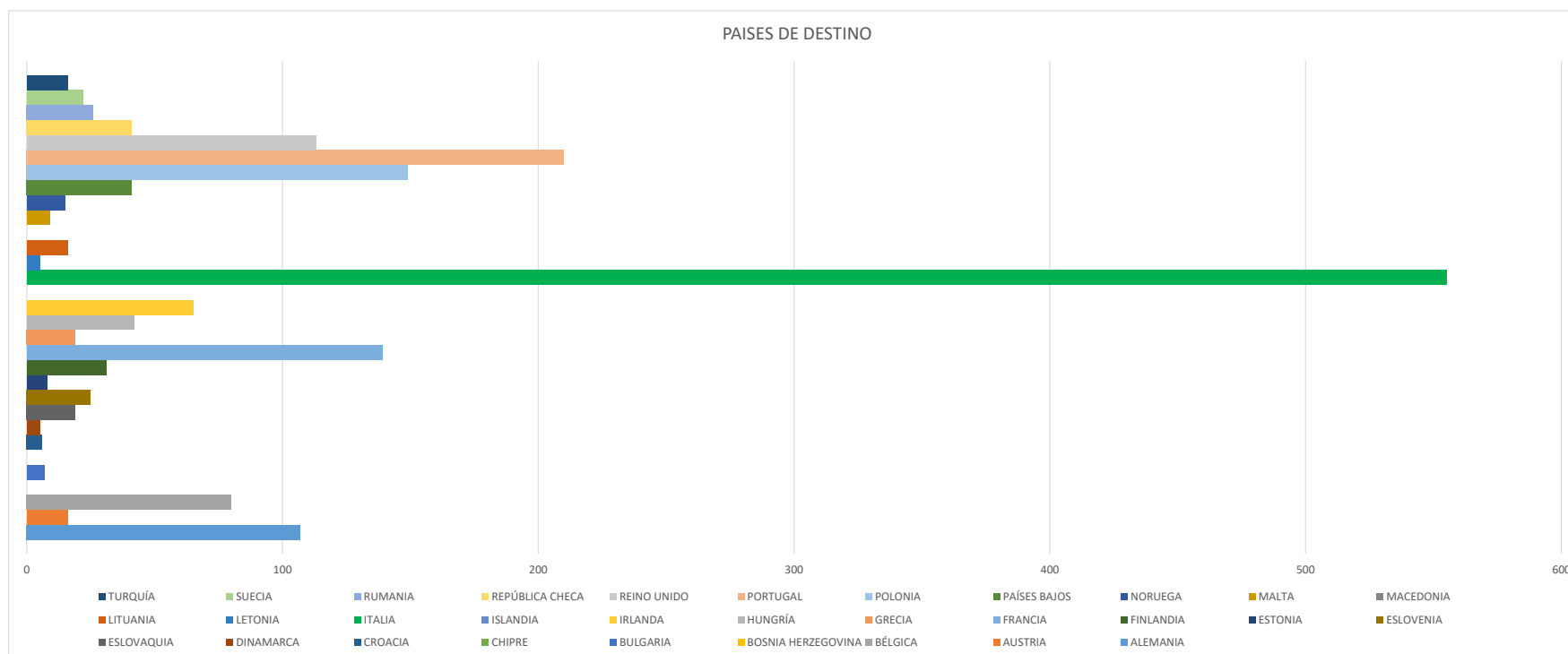
CAUSAS DE DENEGACIÓN	Desistimiento	Extemporáneo	No es Erasmus+	TOTAL
Universidad de Burgos	0	0	5	5
Universidad de León	< 5	< 5	< 5	7
Universidad de Salamanca	< 5	< 5	5	8
Universidad de Valladolid	< 5	< 5	13	16
Universidad Pontificia de Salamanca	< 5	< 5	< 5	< 5
TOTAL	6	5	28	39



ESTADÍSTICAS DE  
 AYUDAS COMPLEMENTARIAS ERASMUS+  
 2019-2020

PAÍSES DE DESTINO	Universidad de Burgos	Universidad de León	Universidad de Salamanca	Universidad de Valladolid	Universidad Católica "Santa Teresa de Jesús" de Ávila	Universidad de Pontificia de Salamanca	Universidad Europea Miguel de Cervantes	IE Universidad	TOTAL
ALEMANIA	10	14	37	38	< 5		< 5	5	107
AUSTRIA	< 5	0	5	9	0	0	0	< 5	16
BÉLGICA	< 5	9	40	23	0	< 5	0	< 5	80
BOSNIA HERZEGOVINA	< 5	< 5	0	0	0	0	0	0	< 5
BULGARIA	< 5	< 5	0	< 5	0	0	0	0	7
CHIPRE	< 5	< 5	0	0	0	0	0	0	< 5
CROACIA	< 5	< 5	5	0	0	0	0	0	6
DINAMARCA	< 5	0	0	5	0	0	0	0	5
ESLOVAQUIA	7	0	5	6	< 5	0	0	0	19
ESLOVENIA	< 5	7	9	< 5	0	< 5	0	0	25
ESTONIA	< 5	0	4	< 5	0	0	0	0	8
FINLANDIA	< 5	10	11	6	0	< 5	0	0	31
FRANCIA	13	11	43	57	0	< 5	0	14	139
GRECIA	< 5	0	12	< 5	0	0	0	0	19
HUNGRÍA	< 5	6	15	13	0	0	< 5	< 5	42
IRLANDIA	< 5	0	42	19	0	0	0	< 5	65
ISLANDIA	< 5	0	< 5	0	0	0	0	0	< 5
ITALIA	71	131	72	223	< 5	19	30	6	555
LETONIA	< 5	4	0	< 5	0	0	0	0	5
LITUANIA	< 5	10	1	5	0	0	0	0	16
MACEDONIA	< 5	0	0	< 5	0	0	0	0	< 5
MALTA	< 5	0	5	< 5	0	0	0	0	9
NORUEGA	< 5	0	9	6	0	0	0	0	15
PAÍSES BAJOS	< 5	1	19	13	0	< 5	0	< 5	41
POLONIA	39	21	35	45	< 5	0	5	0	149
PORTUGAL	76	52	23	45	0	7	7	0	210
REINO UNIDO	< 5	12	63	19	0	< 5	0	15	113
REPÚBLICA CHECA	5	14	12	7	< 5	1	< 5	0	41
RUMANIA	5	3	8	5	0	< 5	< 5	0	26
SUECIA	5	5	5	5	0	< 5	0	< 5	22
TURQUÍA	< 5	2	10	0	0	0	< 5	< 5	16
<b>TOTAL</b>	<b>259</b>	<b>318</b>	<b>491</b>	<b>570</b>	<b>11</b>	<b>45</b>	<b>52</b>	<b>49</b>	<b>1.795</b>

ESTADÍSTICAS DE  
 AYUDAS COMPLEMENTARIAS ERASMUS+  
 2019-2020





# Junta de Castilla y León

Consejería de Educación  
Viceconsejería de Universidades  
e Investigación  
Dirección General de Universidades  
e Investigación

## ESTADÍSTICAS DE AYUDAS COMPLEMENTARIAS ERASMUS+ 2019-2020

CICLO DE ESTUDIOS	Doctorado	Grado	Master	TOTAL
Universidad de Burgos	0	256	< 5	259
Universidad de León	< 5	315	< 5	318
Universidad de Salamanca	< 5	483	7	491
Universidad de Valladolid	0	567	< 5	570
Universidad Católica "Santa Teresa de Jesús" de Ávila	0	11	0	11
Universidad Pontificia de Salamanca	0	45	0	45
Universidad Europea Miguel de Cervantes	0	52	0	52
IE Universidad	0	49	0	49
TOTAL	< 5	1778	15	1795



# Junta de Castilla y León

Consejería de Educación  
Viceconsejería de Universidades  
e Investigación  
Dirección General de Universidades  
e Investigación

## ESTADÍSTICAS DE AYUDAS COMPLEMENTARIAS ERASMUS+ 2019-2020

UNIVERSIDAD	CANTIDAD CONCEDIDA 2019
Universidad de Burgos	156.274,62 €
Universidad de León	190.627,20 €
Universidad de Salamanca	269.625,01 €
Universidad de Valladolid	314.336,31 €
Universidad Pontificia de Salamanca	25.549,34 €
Universidad Católica de Ávila	4.898,06 €
Universidad Europea Miguel de Cervantes	25.416,96 €
IE University	13.171,81 €
<b>TOTAL</b>	<b>999.899,31 €</b>





# Junta de Castilla y León

Consejería de Educación  
Viceconsejería de Universidades  
e Investigación  
Dirección General de Universidades  
e Investigación

## ESTADÍSTICAS DE AYUDAS COMPLEMENTARIAS ERASMUS+ 2019-2020

UNIVERSIDAD	Beneficiarios/as 2017	CANTIDAD CONCEDIDA * 2017	Beneficiarios/as 2018	CANTIDAD CONCEDIDA * 2018	Beneficiarios/as 2019	CANTIDAD CONCEDIDA * 2019
Universidad de Burgos	219	97.647,50 €	244	155.740,59 €	259	156.274,62 €
Universidad de León	331	148.283,70 €	309	202.994,28 €	318	190.627,20 €
Universidad de Salamanca	337	140.247,10 €	404	239.290,11 €	491	269.625,01 €
Universidad de Valladolid	548	240.620,30 €	577	343.990,85 €	570	314.336,31 €
Universidad Pontificia de Salamanca	33	13.825,20 €	51	28.177,47 €	45	25.549,34 €
Universidad Católica de Ávila	< 5	843,00 €	19	11.576,79 €	11	4.898,06 €
Universidad Europea Miguel de Cervantes	24	10.284,60 €	9	4.587,03 €	52	25.416,96 €
IE University	38	8.486,20 €	47	13.615,47 €	49	13.171,81 €
IE Isabel I	< 5	281,00 €	0	- €	0	- €
<b>TOTAL</b>	<b>1.533</b>	<b>660.518,60 €</b>	<b>1.660</b>	<b>999.972,59 €</b>	<b>1.795</b>	<b>999.899,31 €</b>



# Junta de Castilla y León

Consejería de Educación  
Viceconsejería de Universidades  
e Investigación  
Dirección General de Universidades  
e Investigación

## ESTADÍSTICAS DE AYUDAS COMPLEMENTARIAS ERASMUS+ 2019-2020

